

Manuale Racing Rules of Sailing

Tutorial per la registrazione degli utenti

Scopo e destinatari di questo tutorial

Questa breve guida è intesa a descrivere i semplici passi necessari per iscriversi come utente registrato nel sistema RacingRulesOfSailing.org. Il documento è destinato a chi riveste un ruolo nella gestione di una regata che utilizza RacingRulesOfSailing, in particolare gli Ufficiali di Regata FIV ma anche le segreterie di regata o altri componenti del comitato organizzatore.

Una volta registrati nel sistema si potrà far riferimento ai vari manuali d'uso, suddivisi per ruolo (v. riferimenti), per la descrizione delle funzionalità complete del sistema.

Riferimenti

Rif.	Titolo
[RRoS – Segreteria]	RRoS – Manuale per i Comitati organizzatori e segreterie di regata
[RRoS – CdR]	RRoS – Manuale per i Comitati di Regata e i Comitati Tecnici
[RRoS – CdP]	RRoS – Manuale per i Comitati delle Proteste
[RRoS – Scorer]	RRoS – Manuale per lo Scorer
[RRoS – Concorrenti]	RRoS – Guida Rapida per concorrenti e allenatori

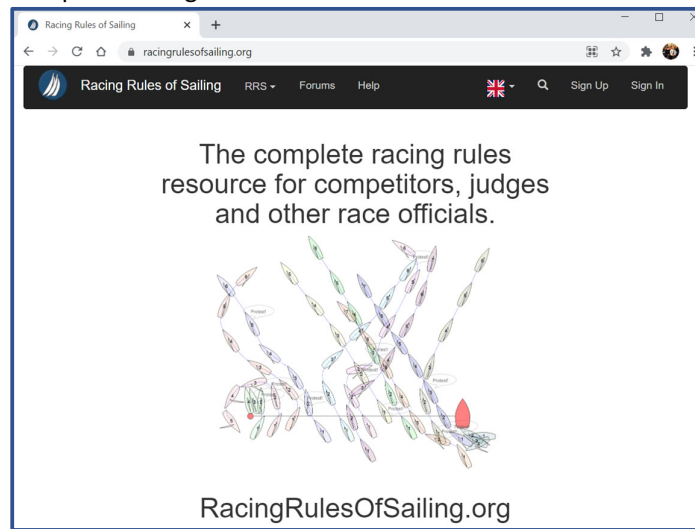
Revisioni

Versione	Modifiche	Data	Autore
1.0	Prima stesura	10-Ago-2019	Antonio Rutoli
2.0	Revisione grafica	30-Mar-21	Claudio Uras

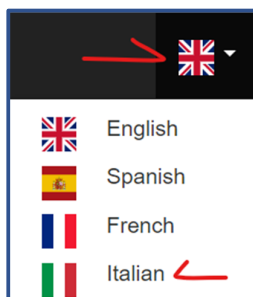
Procedura di registrazione

- 1. Aprire il browser internet al link <https://www.racingrulesofsailing.org>.**

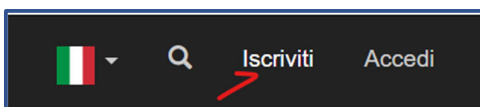
Comparirà la seguente schermata



2. In alto a destra selezionare la lingua:



3. In alto a destra selezionare "Iscriviti"



4. Inserire i propri dati per la registrazione (Nota: Potrebbe essere necessario selezionare nuovamente la lingua preferita)

Anche per le segreterie dei circoli lasciare selezionato "Official" = Ufficiale di Regata (utenti non ufficiali non avrebbero abilitate tutte le funzioni)

Registrati

Official Coach Competitor Other

Email

Nome
Il tuo nome completo - no iniziali

Cognome
Il tuo cognome completo - no iniziali

Password

Conferma Password

Registrati

[Accedi](#)
Non ho ricevuto le istruzioni di conferma

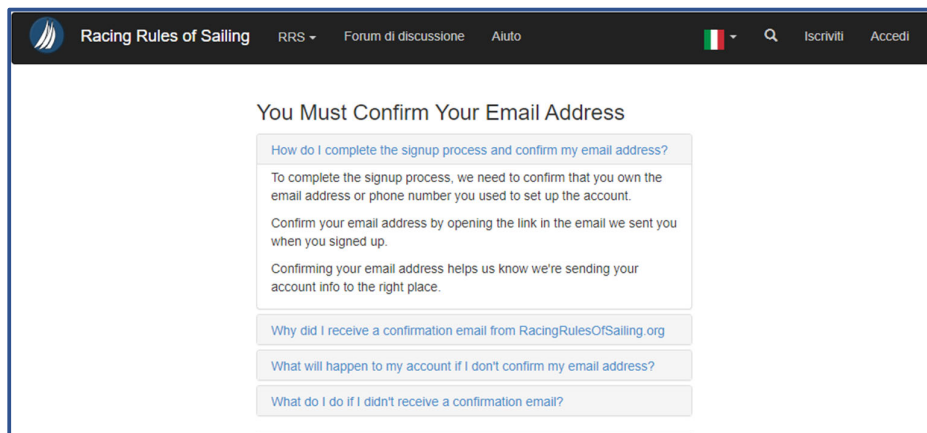
NB la Email diventerà il nome dell'utente da inserire ai prossimi accessi.

Suggerimento per le segreterie:
Nome = segreteria
Cognome = Circolo

Premere infine su "Registrati"

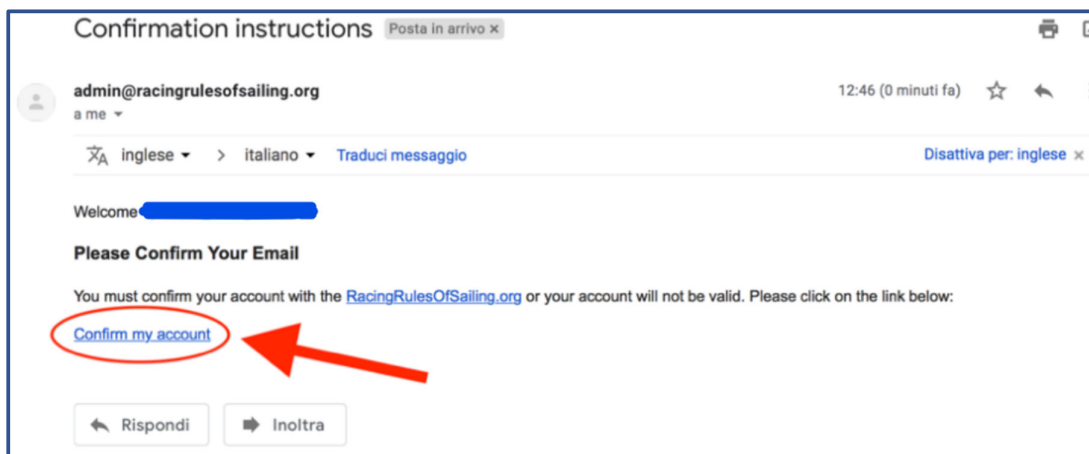
5. Apertura della finestra di conferma iscrizione (schermata in inglese)

Manca poco. Per completare l'iscrizione il sistema ha bisogno di verificare che l'indirizzo e-mail inserito sia effettivamente il vostro.



6. Confermare l'iscrizione dalla vostra casella e-mail

Aprite dunque la vostra casella e-mail, troverete un messaggio da admin@racingrulesofsailing.org con oggetto "Confirmation Instructions".



Premendo su "Confirm my account" confermerete la vostra utenza e automaticamente farete il primo accesso al sistema direttamente alla schermata per il completamento del vostro profilo.

7. Completare il profilo

Modifica profilo

Ufficiale di Regata **Allenatore** **Concorrente** **Altro**

Email

Nome
Nome (your full first name - no initials please)

Cognome
Cognome (your full last name - no initials please)

Nazione

Fuso orario

Lingua

Telefono
N. Telefono (include your country code)

WhatsApp
N. Telefono (include your country code)

Numero WS

MNA

N. Tessera

Cariche

<input type="checkbox"/> Aspirante Giudice	<input type="checkbox"/> Arbitro Observer
<input type="checkbox"/> Club Judge	<input type="checkbox"/> Arbitro Zonale RU
<input type="checkbox"/> Giudice Zonale RJ	<input type="checkbox"/> Arbitro Nazionale NU
<input type="checkbox"/> UdR Nazionale CdP NJ	<input type="checkbox"/> Arbitro Internazionale IU
<input type="checkbox"/> Giudice Internazionale IJ	
Ufficiale di Regata	Stazzatore
<input type="checkbox"/> Club Race Officer	<input type="checkbox"/> Aspirante Stazzatore
<input type="checkbox"/> UdR Zonale CdR	<input type="checkbox"/> Stazzatore
<input type="checkbox"/> UdR Nazionale CdR	<input type="checkbox"/> Stazzatore Nazionale
<input type="checkbox"/> CdR Internazionale IRO	<input type="checkbox"/> Stazzatore Internazionale
<input type="checkbox"/> Aspirante UdR	<input type="checkbox"/> Delegato Tecnico
	<input type="checkbox"/> International Technical Delegate

Non è necessario che vengano compilati tutti i campi, ma solo i più importanti:

- indirizzo e-mail
- nome
- cognome
- nazione
- fuso orario (GMT+1.00 - Rome per l'italia)
- lingua

Telefono: per notifiche SMS

Whatsapp: per notifiche Whatsapp

Numero WS: Sailor ID di World Sailing
MNA: Italia (cioè la FIV)

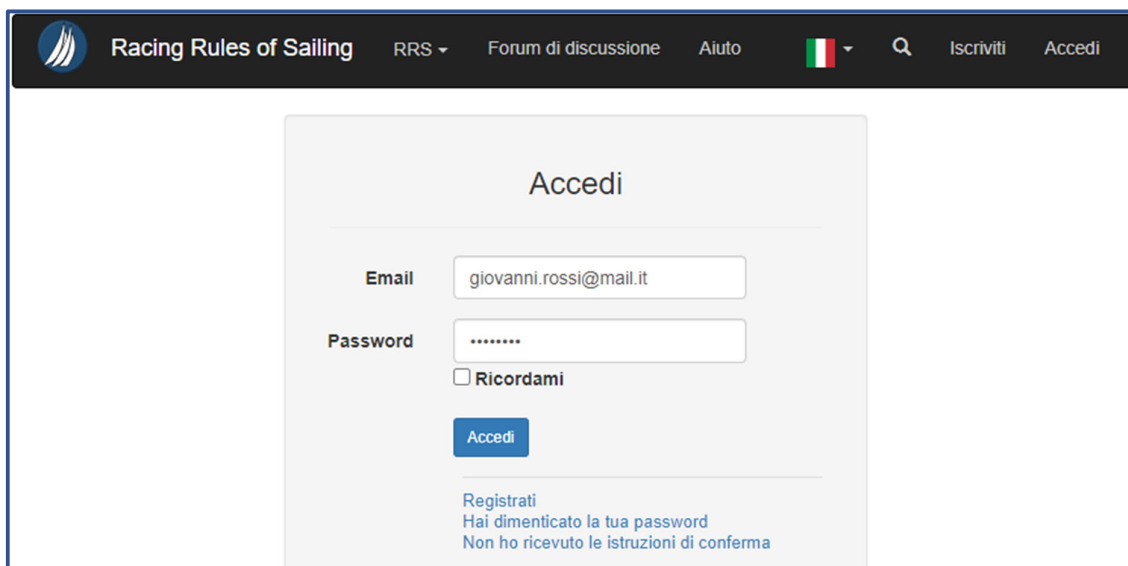
N. Tessera FIV

Selezionare poi le proprie cariche da Ufficiale di Regata

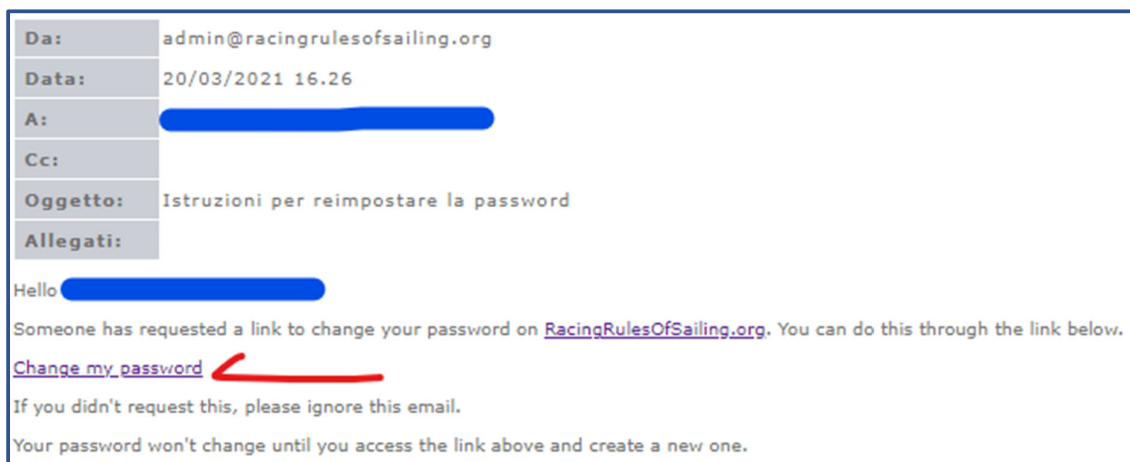
Suggerimento: anche le segreterie di regata, seppur non ricoprenti un ruolo da Ufficiale di Regata, spuntino almeno la casella "Aspirante UdR" al fine di poter essere assegnati agli eventi da gestire.

8. Accessi successivi

Per gli accessi successivi potrete utilizzare le credenziali inserite alla registrazione, con l'indirizzo e-mail come nome utente.



Nel caso in cui doveste dimenticare la password è prevista la procedura di recupero tramite l'invio di una e-mail per la reimpostazione della password.



Per le istruzioni di utilizzo sono disponibili manuali separati (v. riferimenti) per:

- Comitati organizzatori e segreterie di regata
- Comitati di Regata e Comitati tecnici
- Comitati delle Proteste

Ai concorrenti (utenti non registrati) potrete consigliare di consultare la guida rapida per concorrenti, solitamente pubblicata sull'albo ufficiale on-line tra i documenti generali.